

La media e piccola editoria tra 2019 e 2021

Più libri più liberi, 4 dicembre 2021



Cosa presentiamo

1

Un esame attraverso i dati di vendita forniti da Nielsen IQ delle medie, piccole e piccolissime case editrici. È una indagine diversa da quelle presentate negli anni precedenti: proponiamo un'analisi più dettagliata su un settore caratterizzato da una elevata variabilità al suo interno.

2

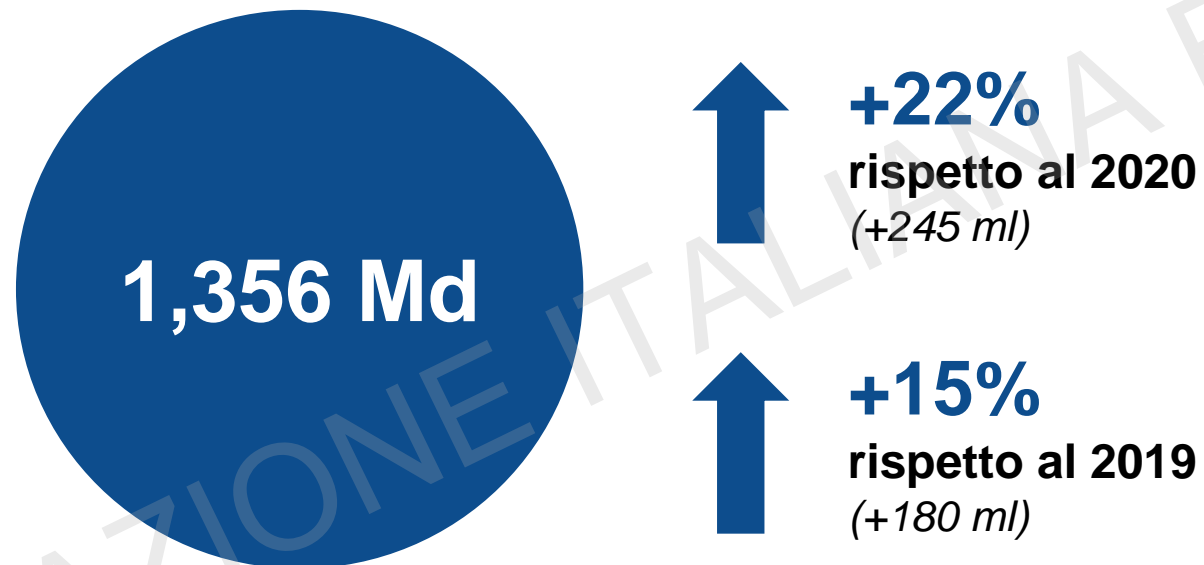
Abbiamo preso in considerazione tutte le case editrici con un venduto a prezzo di copertina nei canali trade inferiore a 25 milioni di euro. Sono stati esclusi oltre ai gruppi editoriali le case editrici controllate. Si è proceduto poi per disaggregazioni successive a esaminare gli andamenti delle case editrici per singole classi di venduto.

3

Tutti i valori sono espressi a prezzo di copertina e si riferiscono alle vendite di libri di varia adulti e ragazzi nei canali trade nelle prime 44 settimane dell'anno. I valori di vendita non considerano le vendite di Natale

Ricordiamo come sta andando il mercato di varia adulti e ragazzi nei canali trade

Valore a prezzo di copertina in milioni di euro e variazione percentuale rispetto agli anni precedenti (4 gennaio – 21 novembre 2021)



Valore del mercato trade*
nelle prime 46 settimane dell'anno

*Vendite di libri a stampa in librerie fisiche, online e grande distribuzione. È esclusa l'editoria scolastica.

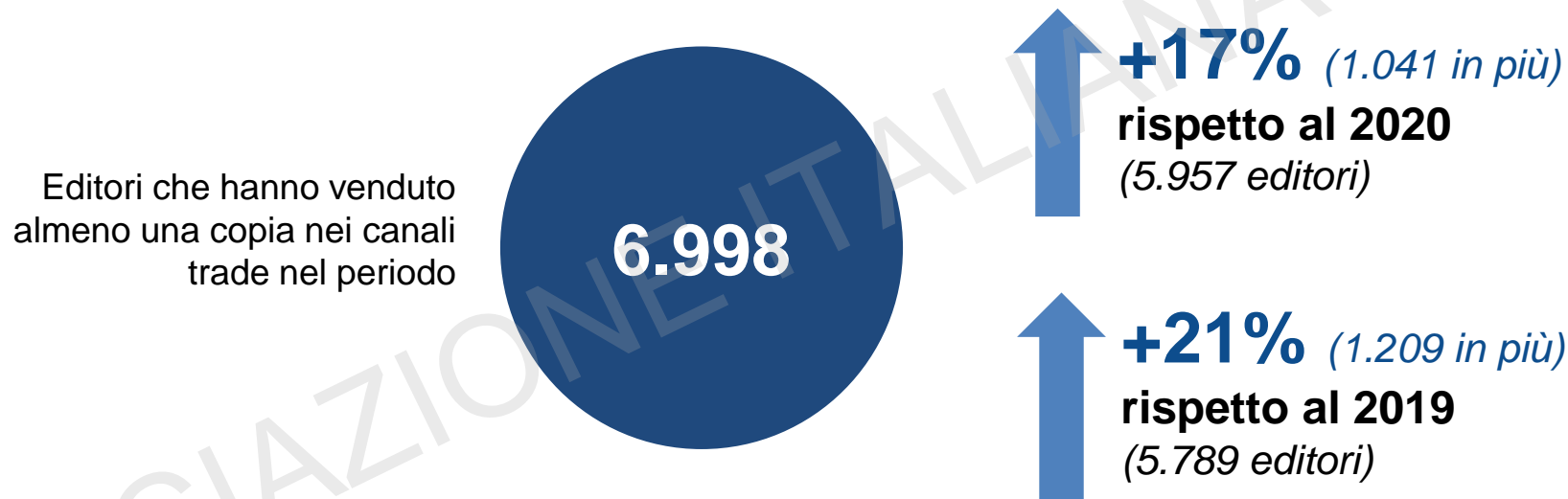
**Gli editori fino a 25 milioni di euro
di vendite a prezzo di copertina**

Escluse controllate e partecipate di gruppi editoriali

ASSOCIAZIONE ITALIANA EDITORI

Quanti sono gli editori che hanno venduto almeno una copia nei canali trade?

Numero di case editrici al 7 novembre 2021



ASSOCIAZIONE EDITORIALE ITALIANA EDITORI

Quanti sono i titoli di catalogo e novità che hanno venduto almeno una copia nei canali trade?

Numero di titoli di libri che hanno generato il mercato al 7 novembre 2021

Titoli di cui è stata venduta almeno una copia nei canali trade nel periodo

431.183

+8% (32.383 titoli in più)
rispetto al 2020
(398.800 titoli)

+9% (35.634 titoli in più)
rispetto al 2019
(395.549 titoli)

Quanto hanno venduto gli editori?

Valori in milioni di euro al 7 novembre 2021

Valore del mercato trade*
nelle prime 44 settimane
dell'anno

612,7 MI

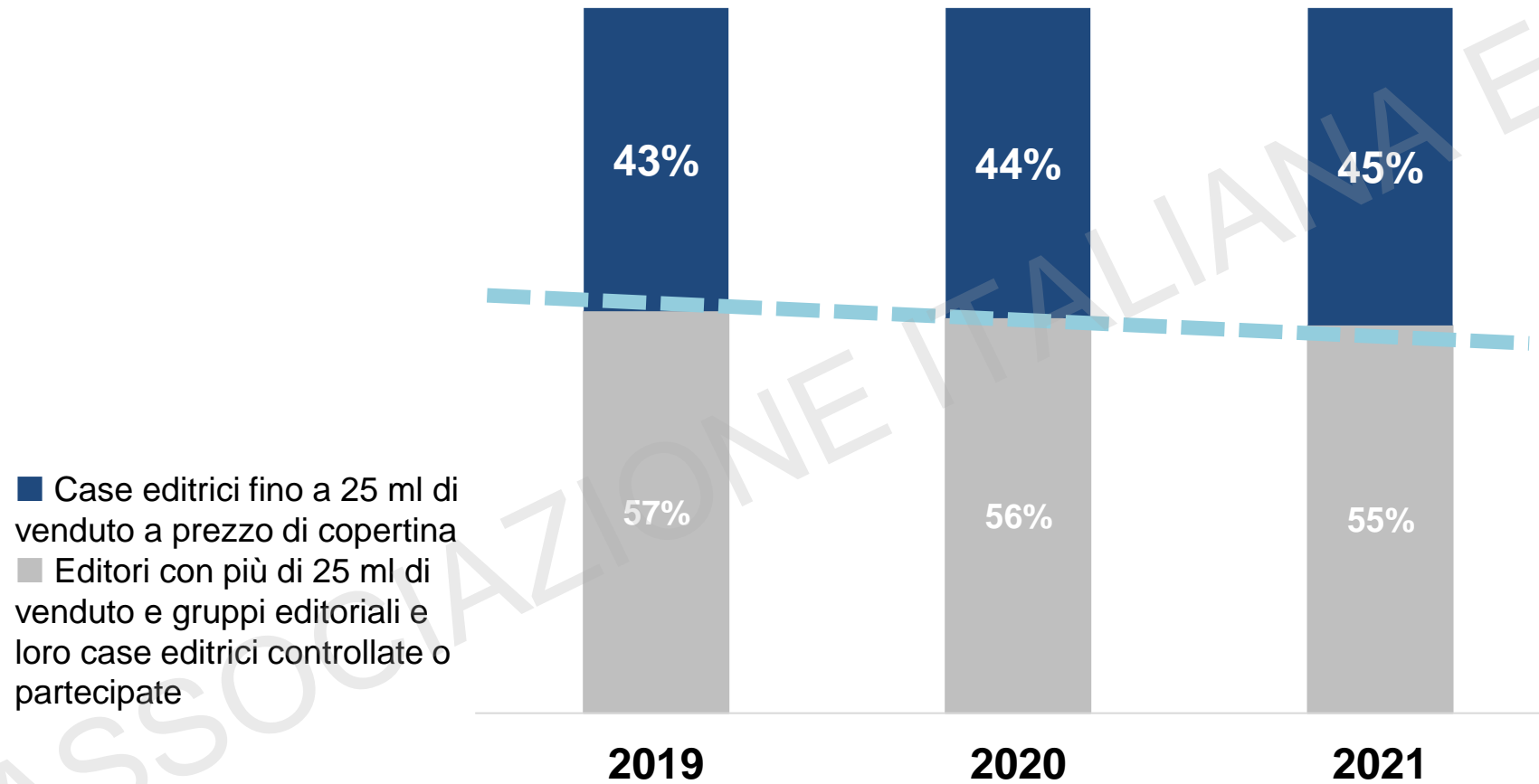
+25% (120,8 MI in più)
rispetto al 2020
(491,9 MI)

+22% (111,4 MI in più)
rispetto al 2019
(501,3 MI)

*Vendite di libri a stampa in librerie fisiche, online e grande distribuzione. È esclusa l'editoria scolastica.

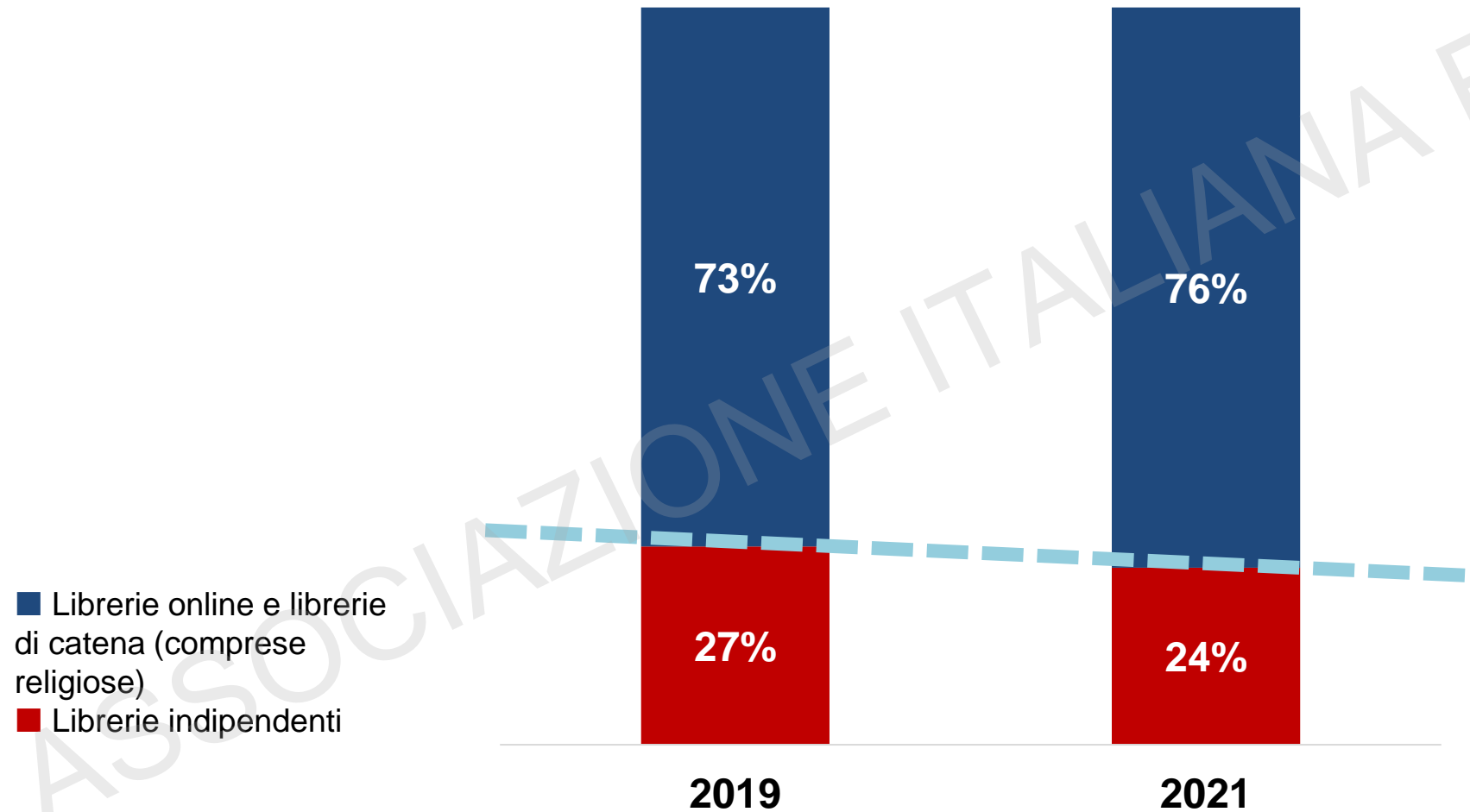
Come si traducono questi numeri in quote di mercato?

Valori in percentuale al 7 novembre 2021



Tre quarti delle vendite di queste case editrici sono nelle librerie online e in quelle di catena

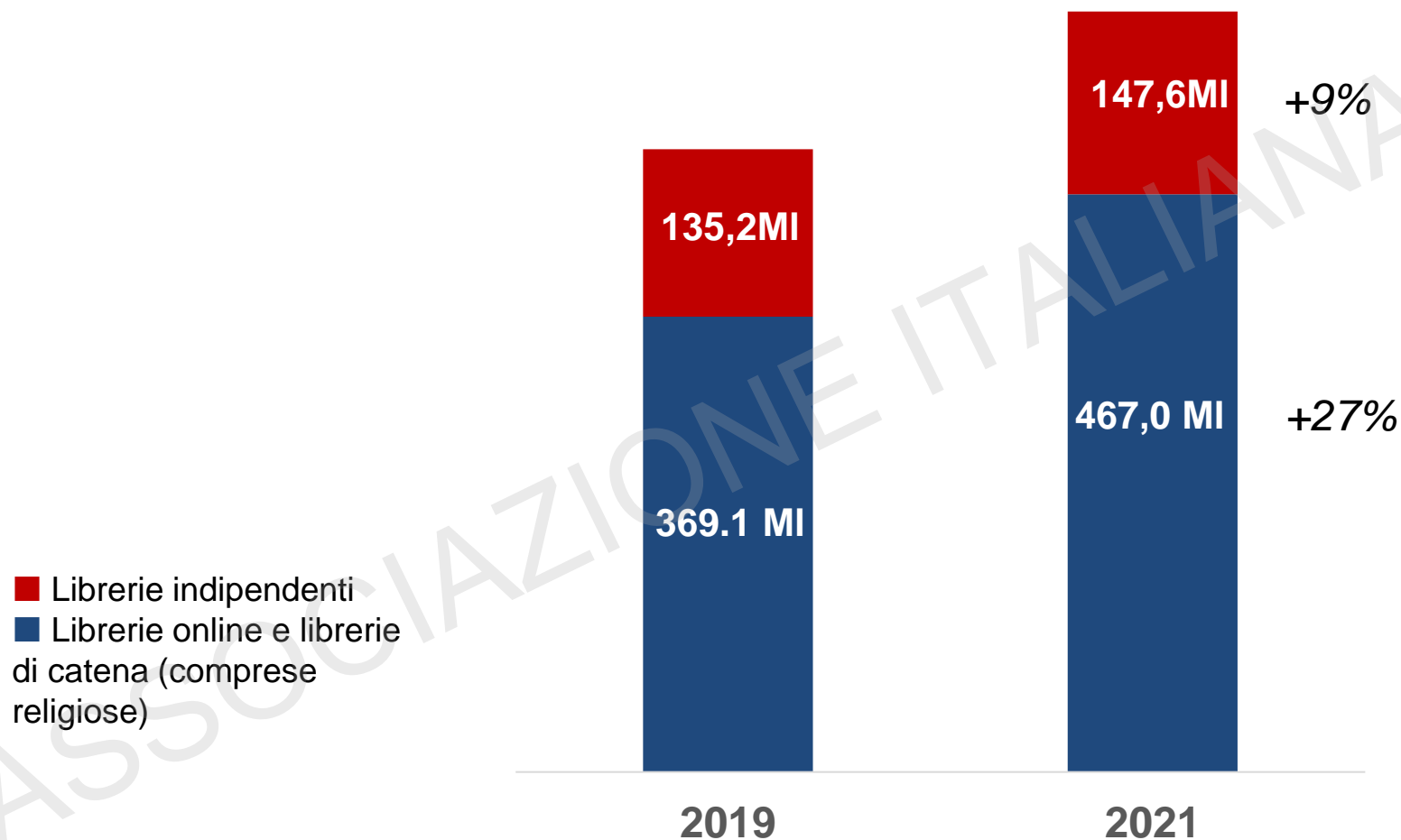
Valori in percentuale al 7 novembre 2021



■ Librerie online e librerie di catena (comprese religiose)
■ Librerie indipendenti

Le vendite nelle librerie online e di catena per questi editori crescono tre volte di più di quelle nelle librerie indipendenti

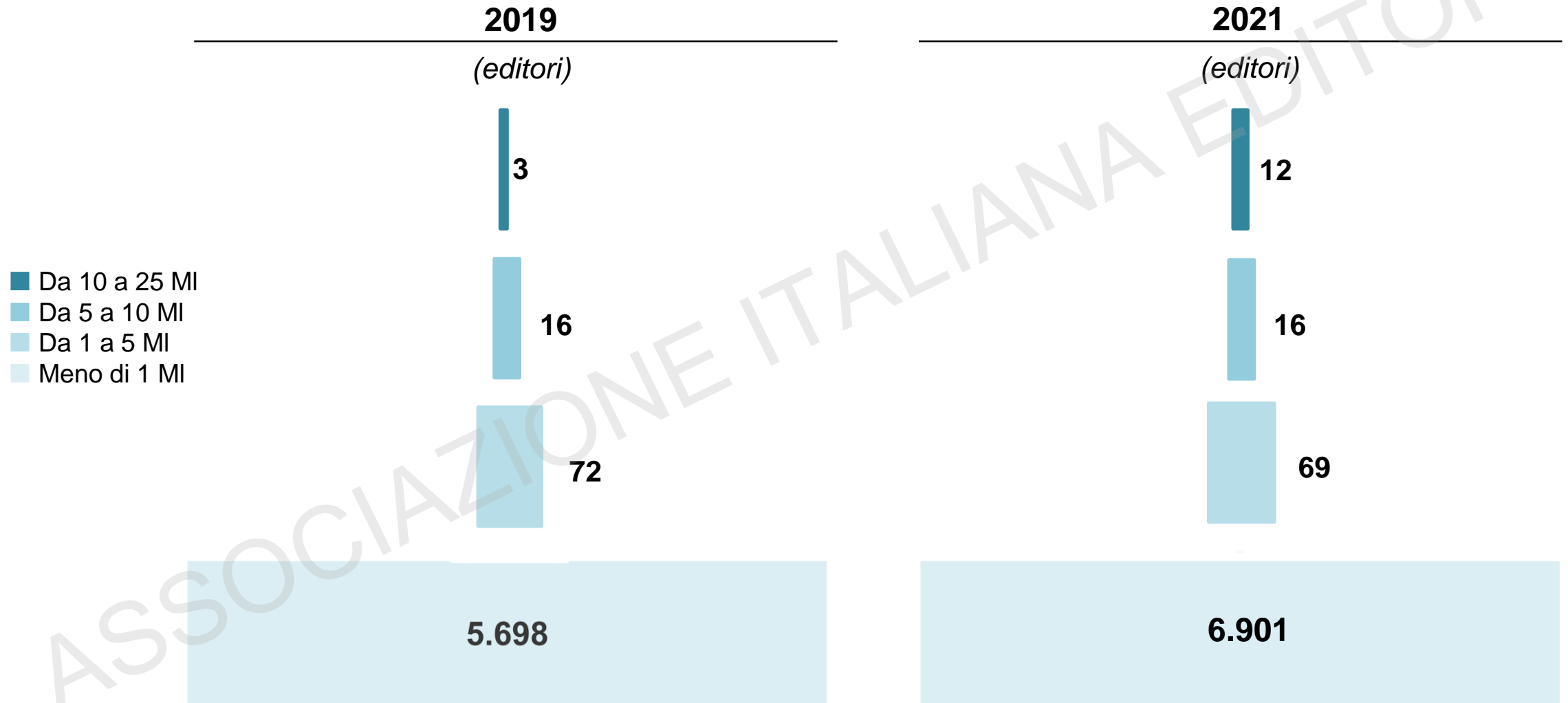
Venduto a prezzo di copertina a valore nei canali trade (esclusa GDO). Dati di vendita al 7 novembre 2021



■ Librerie indipendenti
■ Librerie online e librerie di catena (comprese religiose)

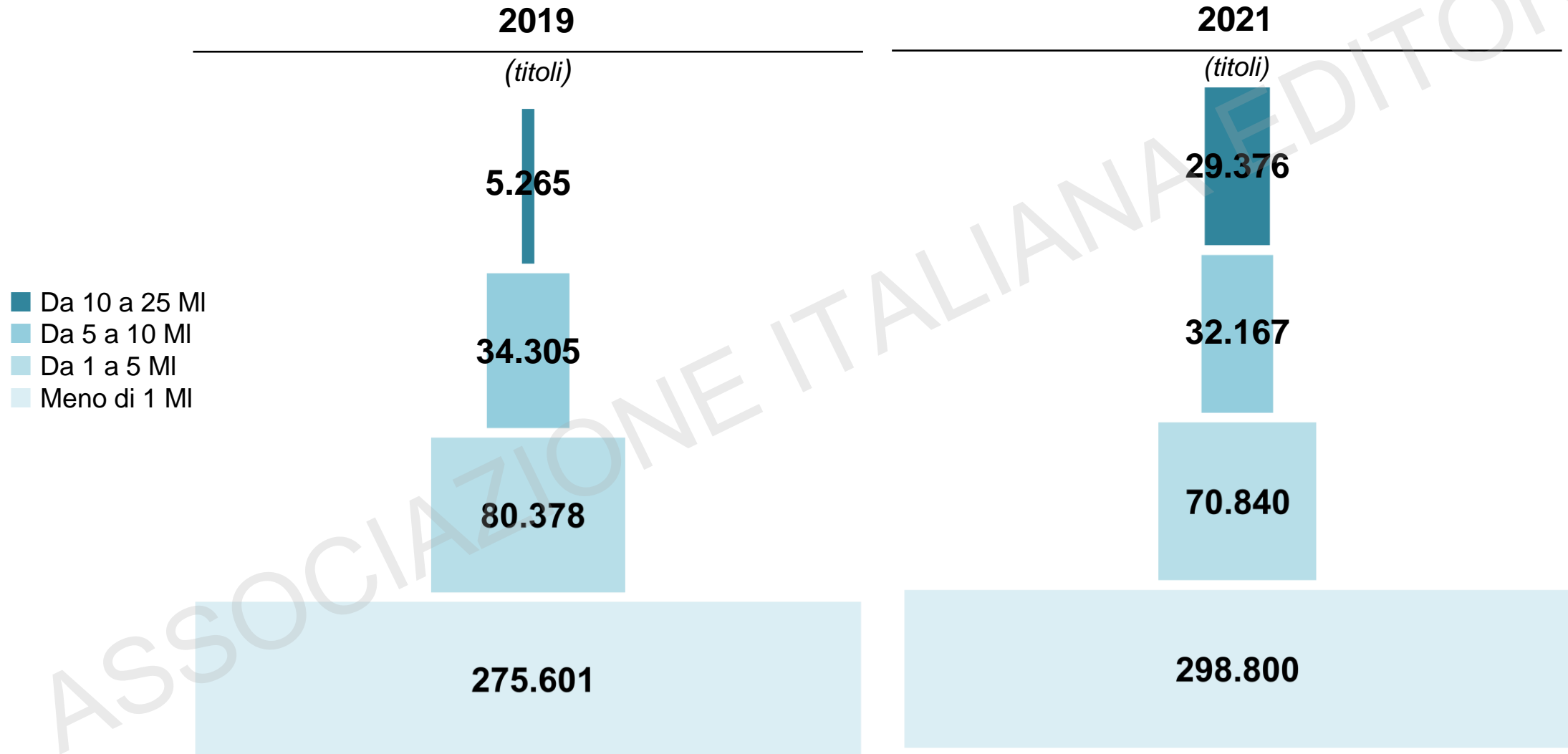
Quante sono e come si distribuiscono le case editrici

Numero di editori al 7 novembre 2021



Quanti sono i titoli venduti da queste case editrici?

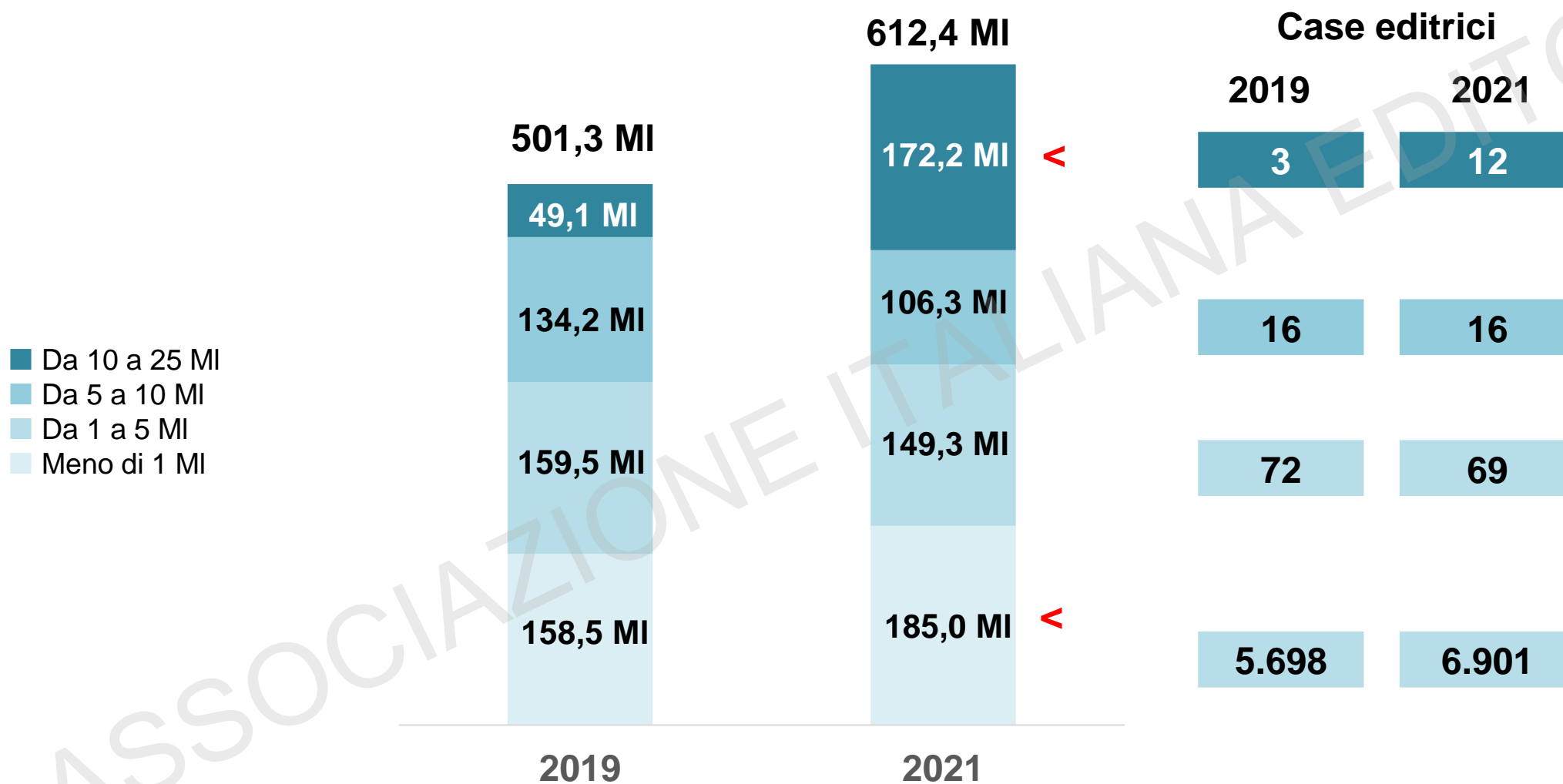
Numero di titoli che hanno avuto vendita «1» al 7 novembre 2021



- Da 10 a 25 MI
- Da 5 a 10 MI
- Da 1 a 5 MI
- Meno di 1 MI

La crescita delle vendite riguarda medi e piccolissimi editori

Valori in milioni di euro e numero di editori al 7 novembre 2021




**Gli editori fino a 1 milione di euro
di vendite a prezzo di copertina**

Escluse controllate e partecipate di gruppi editoriali

ASSOCIAZIONE ITALIANA EDITORI

Quanto hanno venduto questi editori?

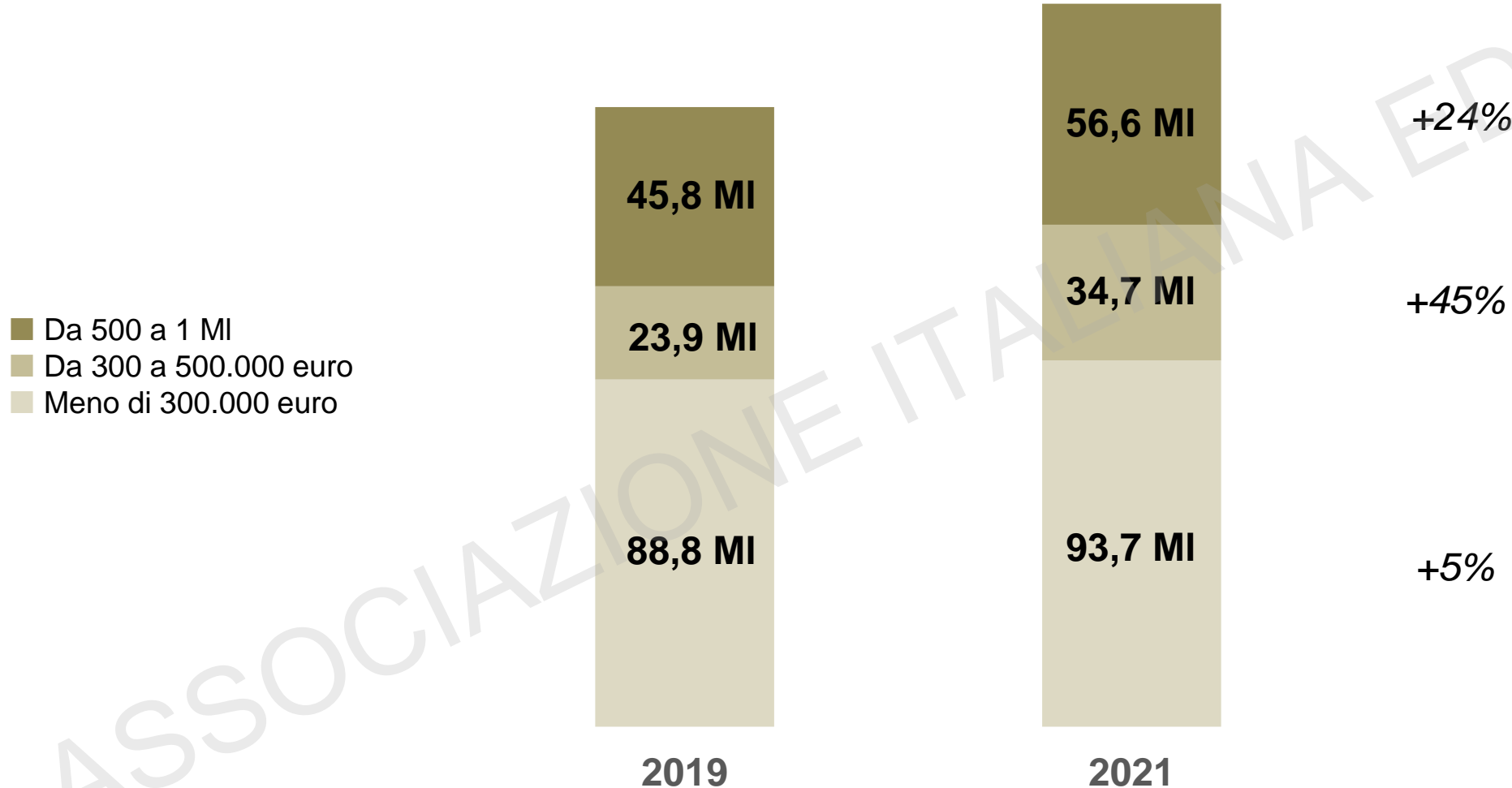
Valori in milioni di euro al 7 novembre 2021



*Vendite di libri a stampa in librerie fisiche, online e grande distribuzione. È esclusa l'editoria scolastica.

La crescita riguarda gli editori in tutte le fasce di venduto

Valori in milioni di euro. Dati di vendita al 7 novembre 2021



ASSOCIAZIONE ITALIANA EDITORI

AIE Associazione
Italiana Editori

DAL
1869

PIÙ
LIBRI
PIÙ
LIBERI