

LA PIRATERIA NEL MONDO DEL LIBRO

Intervento a cura di Nando Pagnoncelli,
Presidente Ipsos Doxa

Roma, 11 febbraio 2026

AIE Associazione
Italiana Editori DAL 1869

ediSer
SOCIETÀ DI SERVIZI DELLA ASSOCIAZIONE ITALIANA EDITORI



AGENDA

01

PIRATERIA EDITORIALE: STIME E DANNI



02

PIRATERIA VARIA



03

PIRATERIA TESTI UNIVERSITARI



04

PIRATERIA LIBRI E BANCHE DATI PROFESSIONALI



05

INTELLIGENZA ARTIFICIALE E PIRATERIA EDITORIALE



01. PIRATERIA EDITORIALE: STIME E DANNI

INCIDENZA PIRATERIA E STIMA COPIE/LICENZE PERSE

PIRATERIA VARIA



INCIDENZA
SUL TARGET

36%

31% nel 2023

COPIE/LICENZE
PERSE

~38mio

35mio nel 2023

PIRATERIA TESTI UNIVERSITARI



76%

78% nel 2023

~4,4mio

5,0mio nel 2023

PIRATERIA LIBRI E BANCHE DATI PROFESSIONALI



48%

49% nel 2023

~2,2mio

2,4mio nel 2023

STIMA DEL DANNO ALL'EDITORIA

(ossia del **valore delle vendite perso** a causa di mancati acquisti "legali")

PIRATERIA VARIA



~ € 439mio

€ 405mio nel 2023**

PIRATERIA TESTI UNIVERSITARI



~ € 165mio

€ 188mio nel 2023

PIRATERIA LIBRI E BANCHE DATI PROFESSIONALI



~ € 118mio

€ 94mio nel 2023

~ € 722mio

€ 687mio nel 2023**

IMPATTO DEL DANNO SUL MERCATO DEL LIBRO

Valore del mercato
(dato AIE 2024)

~ € 3,234 mld

Valore del mercato al netto di
scolastico ed export
(dato AIE 2024)

~ € 2,392 mld

~ € 722 mio (30%)

~ € 439 mio

PIRATERIA VARIA



~ € 165 mio

PIRATERIA
TESTI UNIVERSITARI

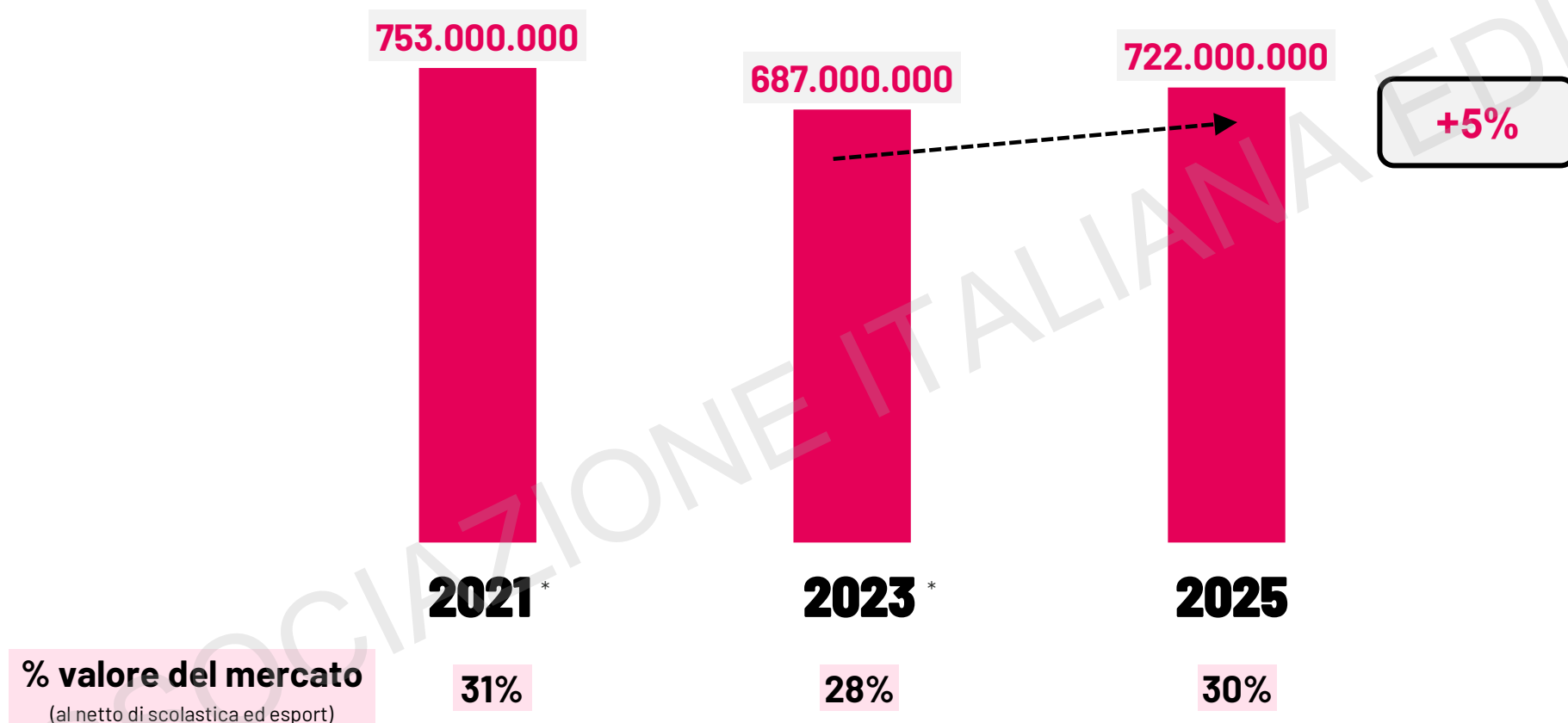


~ € 118 mio

PIRATERIA
LIBRI E BANCHE DATI PROFESSIONALI



TREND DEL DANNO E DELL'IMPATTO SUL MERCATO DEL LIBRO



NOTA: i comportamenti illeciti rilevati riguardano l'acquisto, la ricezione o la stampa di libri fotocopiati (>15%) o compendi, il download o la ricezione di contenuti illeciti in formato digitale, la stampa da formato digitale, la condivisione di abbonamenti o codici di accesso non personali

STIMA DEL DANNO COMPLESSIVO AL SISTEMA PAESE

Basato sulla tavola input output simmetrica, branca per branca, che descrive le relazioni interindustriali; fonte: Istat



~ € 722mio

+5% vs. 2023*



Fatturato

~ € 1,95 mld

+5% vs. 2023*



Fisco

~ € 313mio

+5% vs. 2023*



Perdita occupazionale

~11.500 posti

+5% vs. 2023*

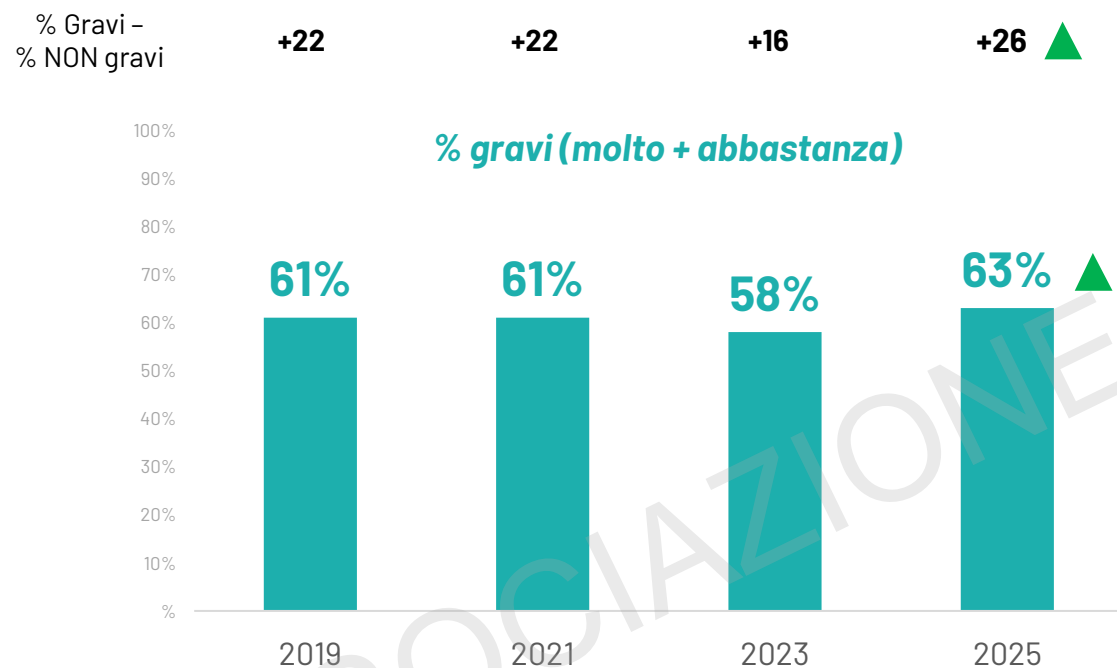


di cui ~4.500 posti
nel mondo del libro

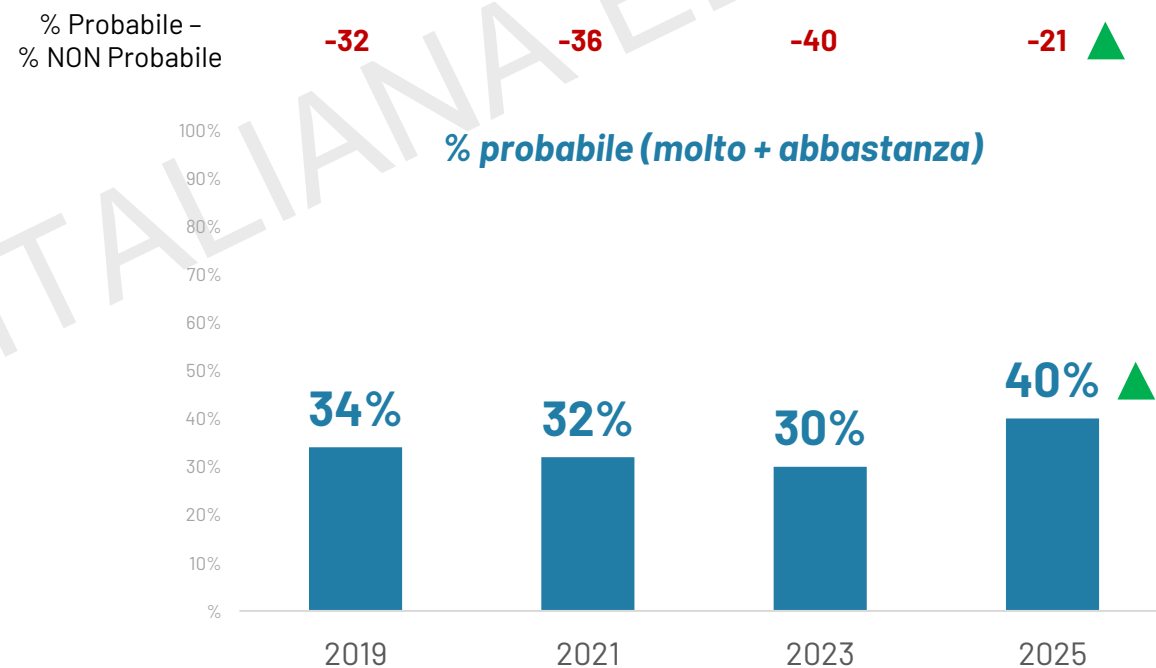
* Stime 2023 riviste alla luce della revisione delle stime dei prezzi medi per l'editoria varia e dell'aggiornamento della matrice input-output dell'Istat.

CONSAPEVOLEZZA DELLA GRAVITÀ E PERSEGUIBILITÀ

Percezione della gravità



Probabilità di essere scoperti e sanzionati



Base: popolazione 15+

Q62A – A suo avviso, questi atti illeciti, quanto sono gravi / da perseguire legalmente?

Q63A – A suo avviso, quanto è probabile che reati di questo tipo vengano scoperti e puniti da parte dell'autorità competente?

02. PIRATERIA VARIA



PIRATI VARIA

36% ▲

INCIDENZA SULLA POPOLAZIONE
31% nel 2023



Base: Popolazione
51.915.012*

14% ▲



FISICA

10% nel 2023

33% ▲



DIGITALE

28% nel 2023

4,9 ▼

ATTI DI PIRATERIA
MEDI INDIVIDUALI

5,5 nel 2023

~89mio

ATTI DI PIRATERIA
TOTALI

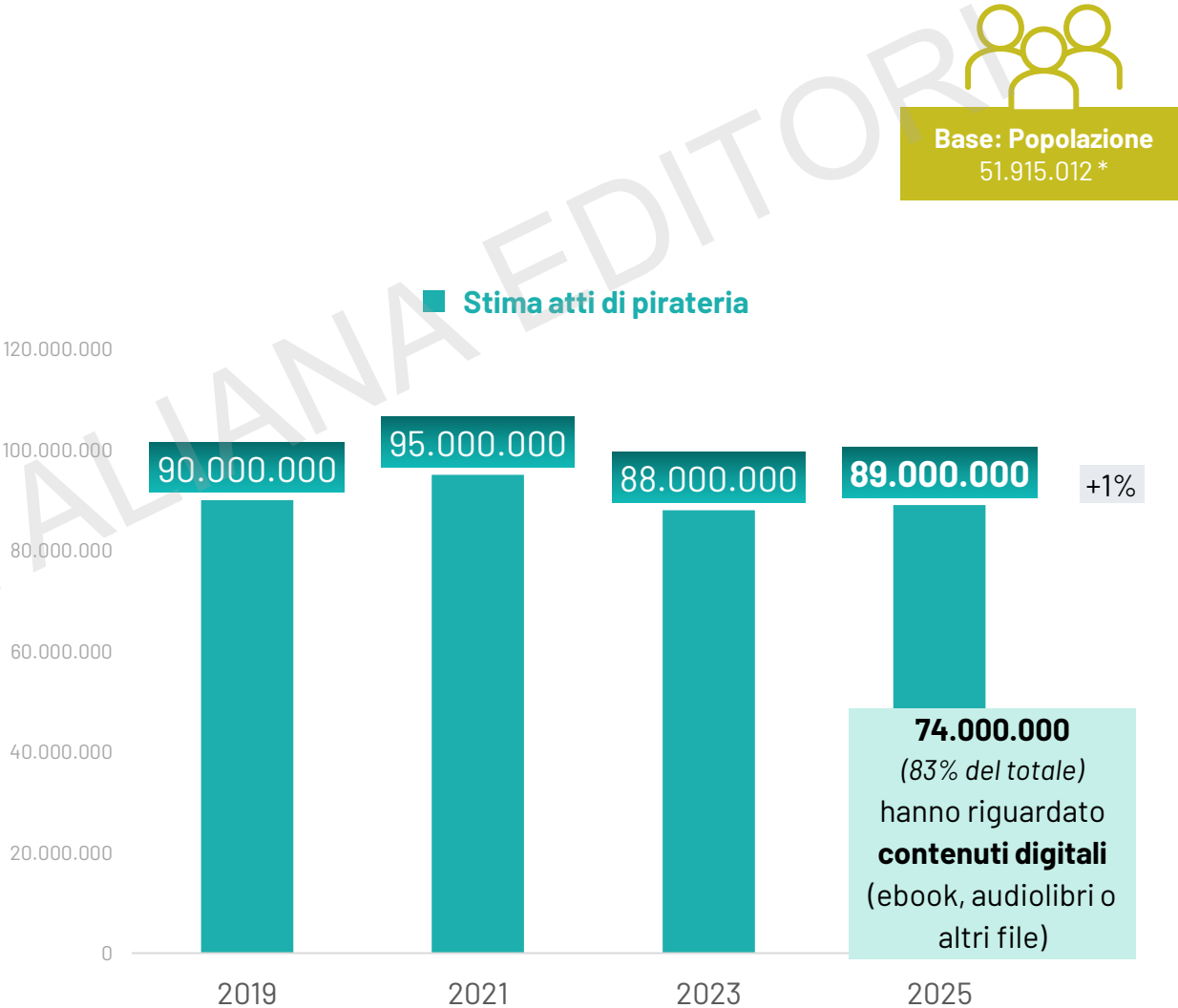
88 mio nel 2023

* FONTE: Istat - Popolazione residente 2025

PIRATERIA VARIA - TREND

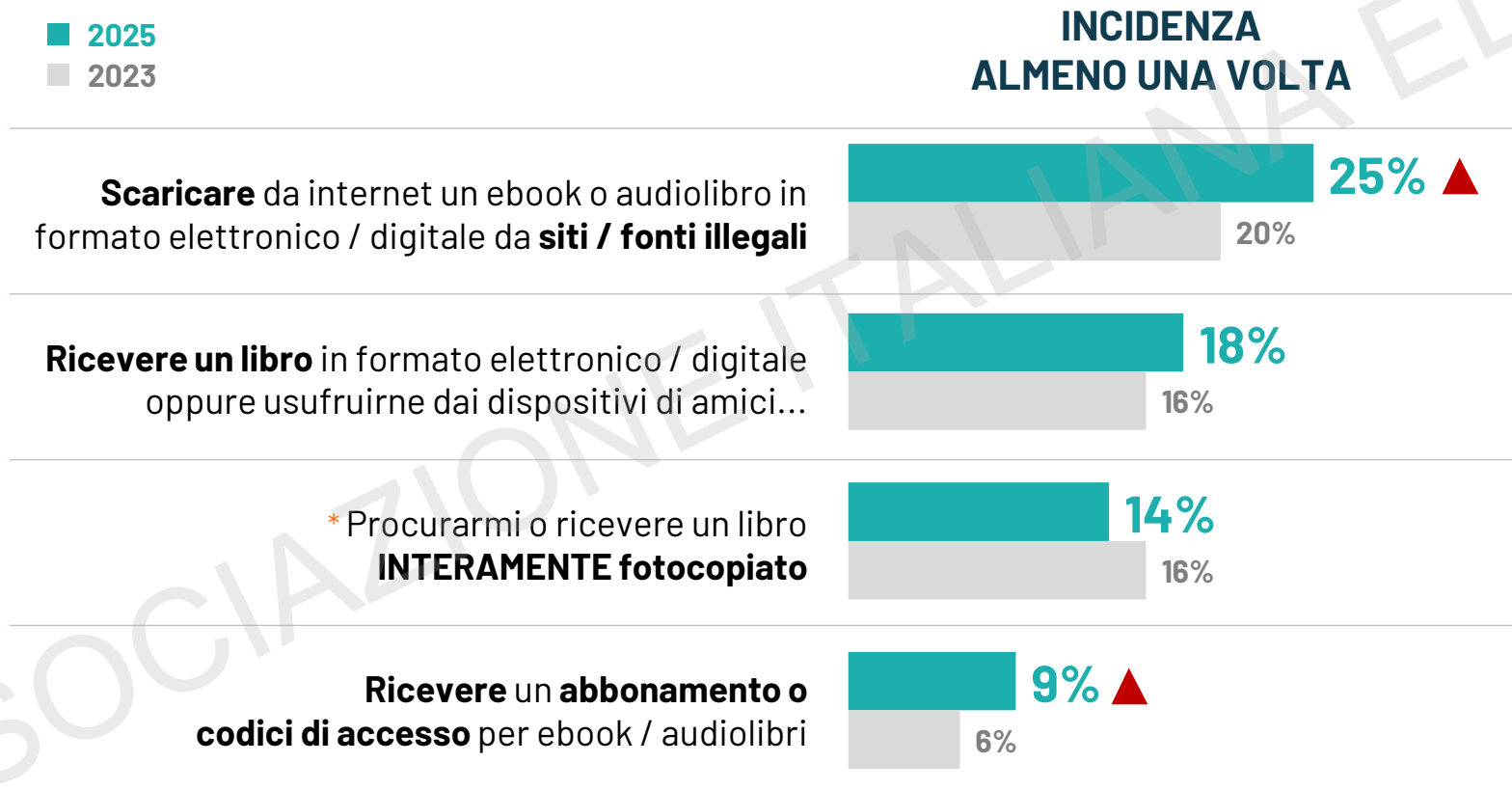


* FONTE: Istat - Popolazione residente 2025



Stima riferita al totale della popolazione italiana 15+, pari a 51.915.012 (Istat 2025)

INCIDENZA E MEDIA DEGLI ATTI DI PIRATERIA NEGLI ULTIMI 12 MESI



**Numero medio di tipologie
per pirata: 1,8**
(erano 1,7 nel 2023)

Base: popolazione 15+
Q1 - Negli ultimi 12 mesi, approssimativamente quante volte le è capitato di...

*Nota: elemento modificato vs. 2025

▲ ▼ diff vs. 2023



STIME DELLA PIRATERIA VARIA

~38mio

+9%

COPIE
PERSE

35mio nel 2023

~ € 439mio

+8%

DANNO ECONOMICO
ALL'EDITORIA

405mio nel 2023**



Base: Popolazione
51.915.012 *

* FONTE: Istat - Popolazione residente 2025

** Stima 2023 rivista alla luce della revisione delle stime dei prezzi medi

03. PIRATERIA TESTI UNIVERSITARI



PIRATI TESTI UNIVERSITARI

76%

INCIDENZA SU STUDENTI UNIVERSITARI

78% nel 2023

Base: Studenti universitari
~1,7 milioni – 3% pop.*

54%



FISICA

52% nel 2023

67%



DIGITALE

70% nel 2023

9,8▼

ATTI DI PIRATERIA
MEDI INDIVIDUALI

10,6 nel 2023

~12,8mio▼

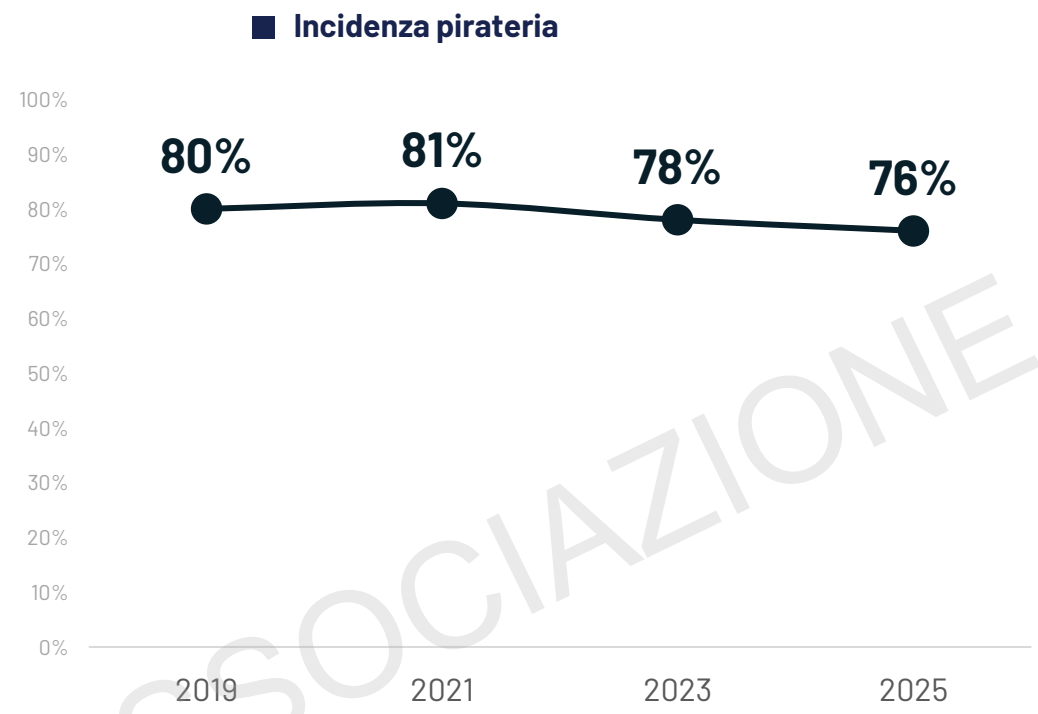
ATTI DI PIRATERIA
TOTALI

14,1 mio nel 2023

* FONTE: Ustat MUR – Iscritti a.a. 2024/2025
atenei non telematici

PIRATERIA TESTI UNIVERSITARI - TREND

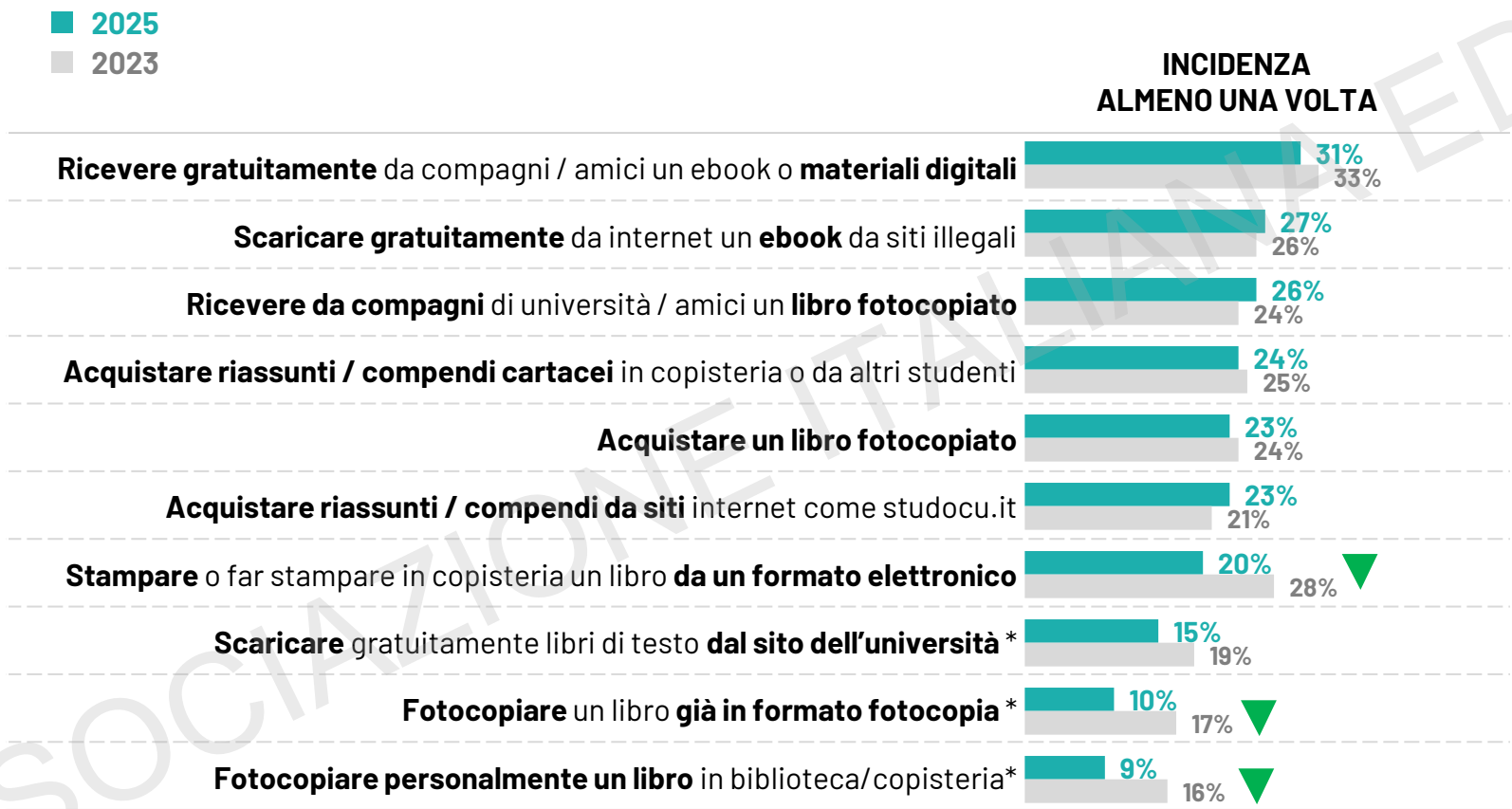
Base: Studenti universitari
~1,7 milioni - 3% pop.*



* FONTE: Ustat MUR - Iscritti a.a. 2024/2025 atenei non telematici



INCIDENZA E MEDIA DEGLI ATTI DI PIRATERIA NEGLI ULTIMI 12 MESI



Numero medio di tipologie
per pirata: **3,2**
(erano 3,1 nel 2023)

* quota che acquistato / scaricato / fotocopiato oltre il 15% delle pagine

Base: Studenti Universitari
Q11 – Pensi al contesto dei LIBRI UNIVERSITARI o per corsi, master, post laurea, ecc.
Negli ultimi 12 mesi, approssimativamente, quante volte le è capitato di...

▲ ▼ diff vs. 2023



STIME DELLA PIRATERIA DI TESTI UNIVERSITARI



Base: Studenti universitari
~1,7 milioni – 3% pop.*

~4,4mio

-12%

COPIE
PERSE

5mio nel 2023

~ € 165mio

-12%

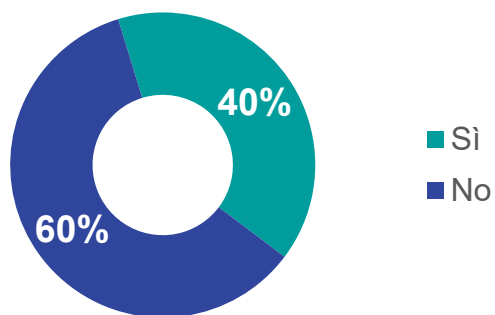
DANNO ECONOMICO
ALL'EDITORIA

188mio nel 2023

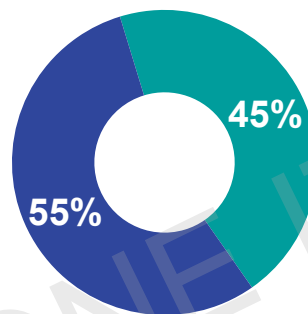
* FONTE: Ustat MUR – Iscritti a.a. 2024/2025
atenei non telematici

FRUIZIONE DI TESTI UNIVERSITARI IN LINGUA STRANIERA

tra gli STUDENTI UNIVERSITARI
(totale)



tra gli studenti universitari che
PIRATANO TESTI
UNIVERSITARI



Il **26%** dei pirati universitari ha usufruito **illegalmente** di libri/materiali **in lingua straniera** in sostituzione di libri che gli erano stati richiesti in lingua italiana*

*Domanda inserita per la prima volta nel 2025

Base: studenti universitari totale vs pirati
Q11B. Negli ultimi 12 mesi, approssimativamente, quante volte le è capitato di acquistare/fruire di testi in lingua straniera?
ING11. le è mai capitato invece di procurarsene la versione in lingua originale/inglese fotocopiata o come file pdf, ebook...?

04. PIRATERIA LIBRI E BANCHE DATI PROFESSIONALI



PIRATI LIBRI E BANCHE DATI PROFESSIONALI

48%

INCIDENZA SUI LIBERI PROFESSIONISTI

49% nel 2023



Base: Libero Professionista
~1,4 milioni – 3% pop.*

14%



FISICA

14% nel 2023

45%



DIGITALE

45% nel 2023

9,4

**ATTI DI PIRATERIA
MEDI INDIVIDUALI**

9,2 nel 2023

~6,3mio

**ATTI DI PIRATERIA
TOTALI**

6,3 mio nel 2023

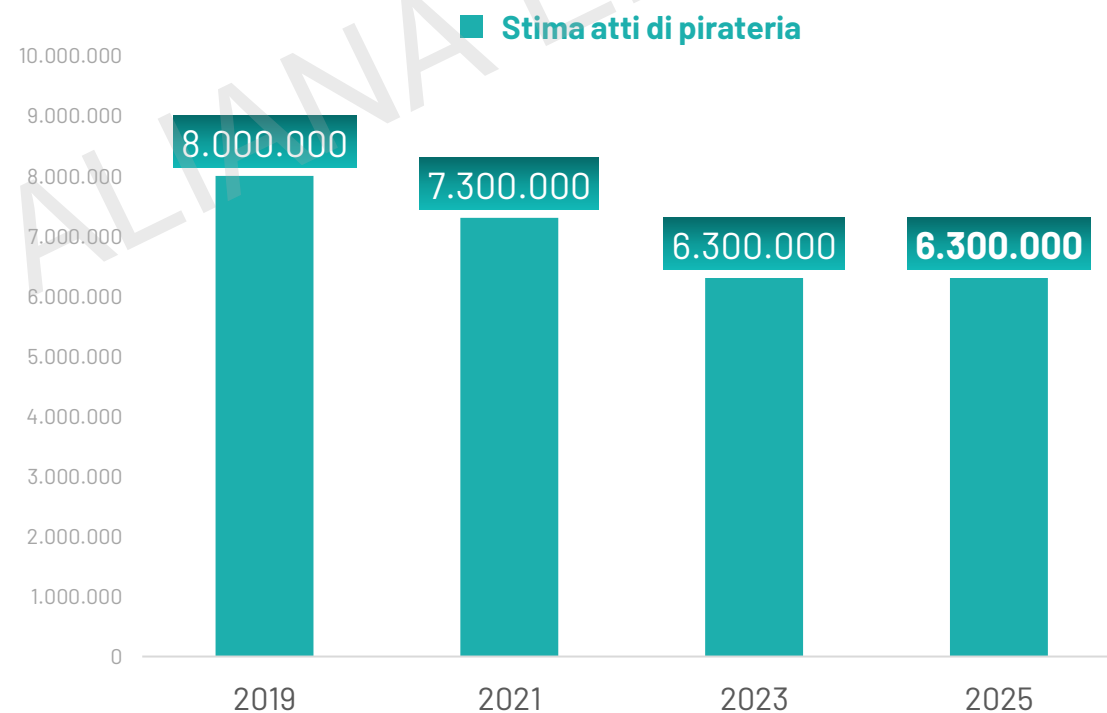
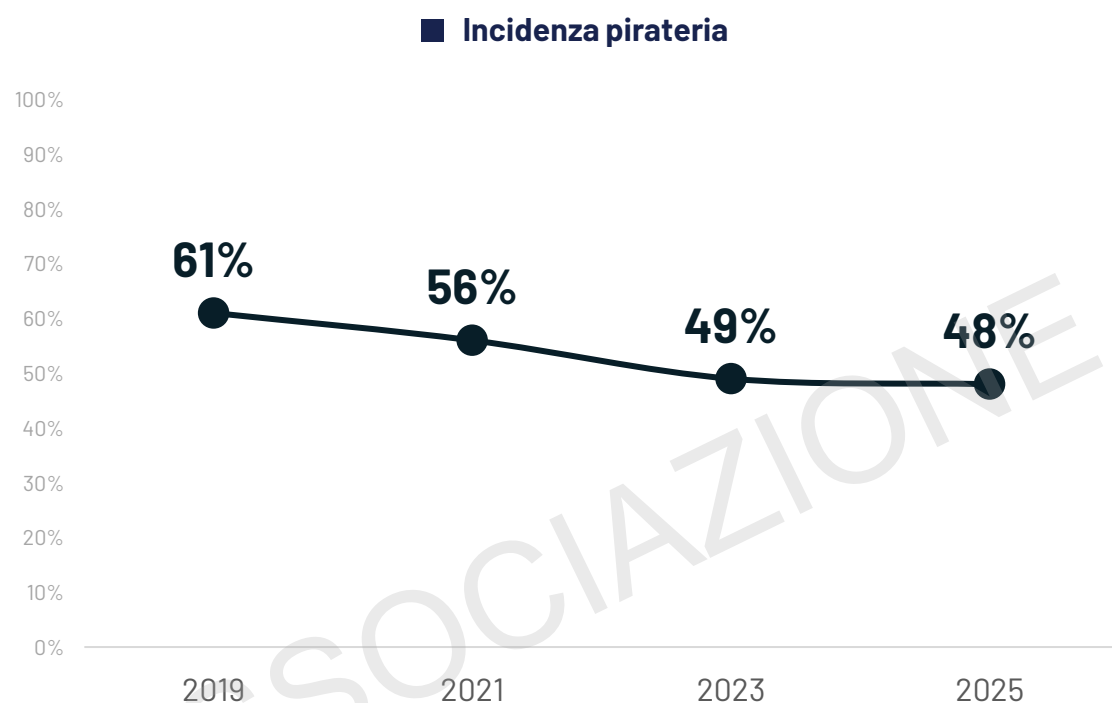
* FONTE: Osservatorio delle libere professioni – X Rapporto (2025)



PIRATERIA CONTENUTI PROFESSIONALI - TREND

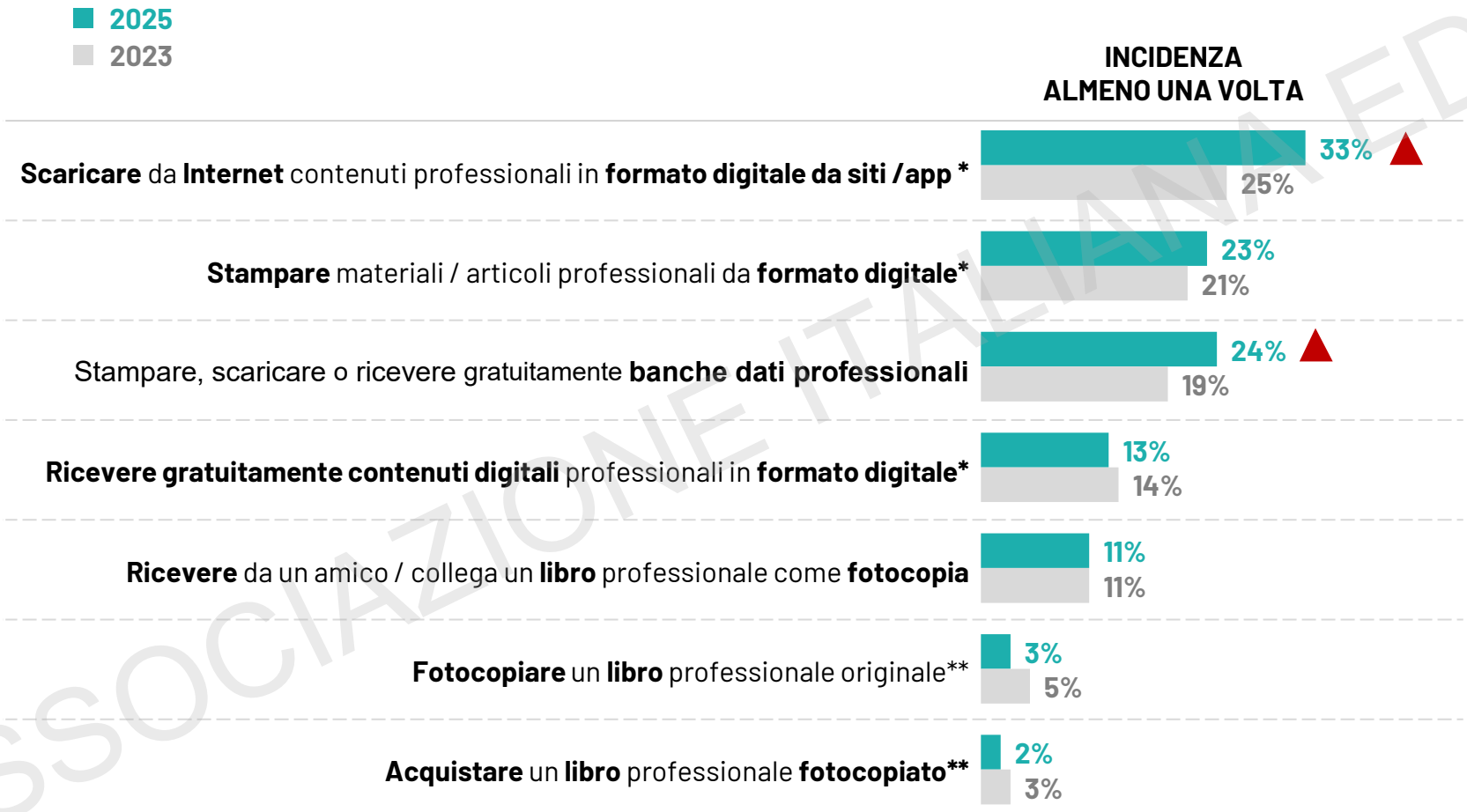


Base: Liberi Professionisti
~1,4 milioni - 3% pop.*



* FONTE: Osservatorio delle libere professioni - X Rapporto (2025)

INCIDENZA E MEDIA DEGLI ATTI DI PIRATERIA NEGLI ULTIMI 12 MESI



Numero medio di tipologie per pirata: **2,3**
(erano 2 nel 2023)

*** FONTE: Osservatorio delle libere professioni - X Rapporto (2025)
* esclusi abbonati di banche dati
** quota che ha acquistato / fotocopiato oltre il 15% delle pagine
@Ipsos Doxa | AIE | Pirateria editoriale 2025

Base: liberi professionisti
Q21 - Pensi al contesto dei LIBRI E BANCHE DATI PROFESSIONALI.
Negli ultimi 12 mesi, approssimativamente, quante volte le è capitato di...

▲ ▼ diff vs. 2023



STIME DELLA PIRATERIA DI LIBRI E BANCHE DATI PROFESSIONALI



Base: Liberi Professionisti
~1,4 milioni – 3% pop.*

~2,2mio

-8%

**COPIE/LICENZE
PERSE**

2,4mio nel 2023

~ € 118mio

+26%

**DANNO ECONOMICO
ALL'EDITORIA**

94mio nel 2023

Nel complesso, non solo sono sensibilmente aumentati i prezzi medi (soprattutto delle banche dati), ma anche le preferenze dei professionisti (più orientati a testi/contenuti più costosi)

* FONTE: Osservatorio delle libere professioni – X Rapporto (2025)

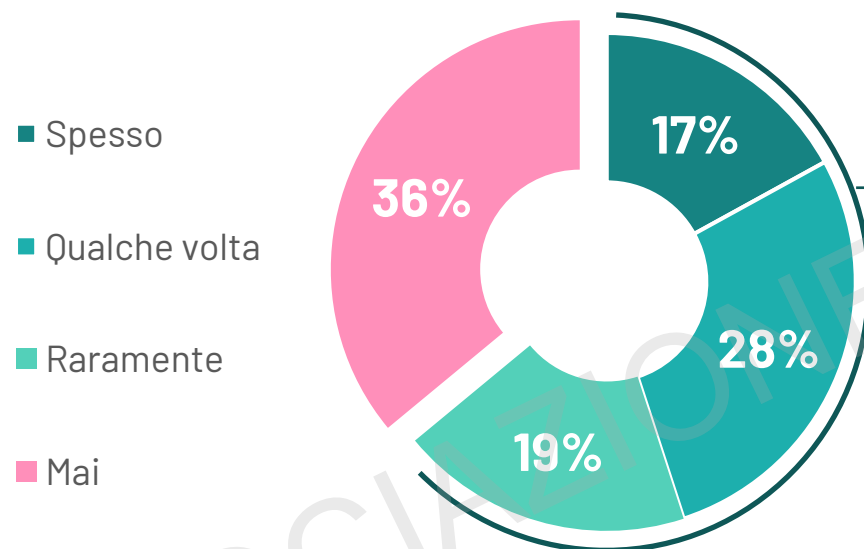
05. INTELLIGENZA ARTIFICIALE E PIRATERIA EDITORIALE



**COPYRIGHT
INFRINGEMENT**

UTILIZZO DELL'INTELLIGENZA ARTIFICIALE GENERATIVA

FREQUENZA NEGLI ULTIMI 12 MESI



64% ha utilizzato almeno una volta



Il 79% degli studenti universitari l'ha usata almeno una volta **per motivi di studio** (il 34% la usa spesso)



Il 55% dei liberi professionisti l'ha usata almeno una volta **per motivi di lavoro** (il 15% la usa spesso)

Il 6% ricorre a versioni Premium a pagamento (a casa, lavoro, scuola...):

- 19% tra gli studenti universitari
- 12% tra i liberi professionisti

Base: popolazione 15+, studenti universitari, liberi professionisti

AI1 - Parliamo ora di Intelligenza Artificiale. Pensando agli ultimi 12 mesi, ti è mai capitato di usare un'app/sito di Intelligenza Artificiale (come ChatGPT, Copilot, Gemini...)?

AI2 - Pensando agli ultimi 12 mesi, ti è mai capitato di usare un'app/sito di Intelligenza Artificiale (come ChatGPT, Copilot, Gemini...) specificatamente per...

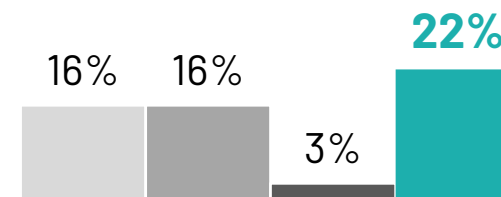
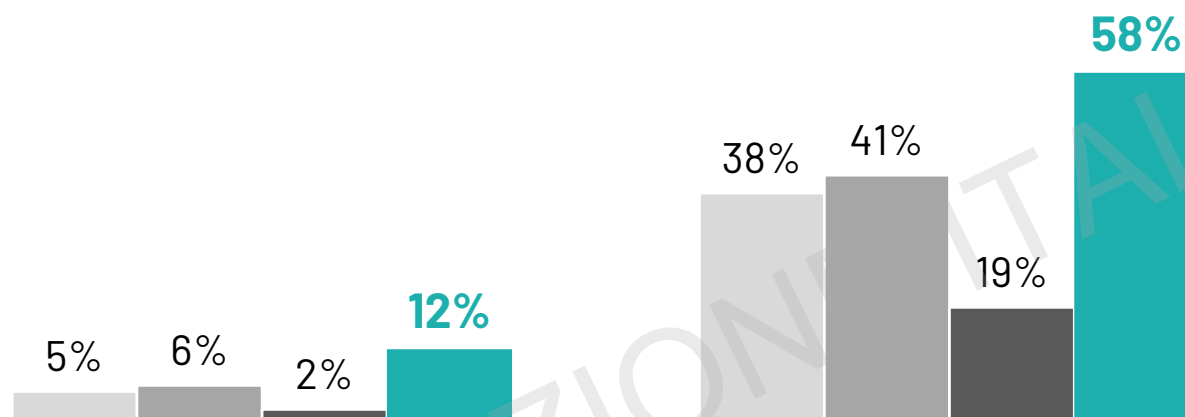
PRODUZIONE E UTILIZZO DI RIELABORAZIONI FATTE TRAMITE GEN AI

LIBRI DI LETTURA

TESTI UNIVERSITARI

CONTENUTI PROFESSIONALI

■ hanno USATO rielaborazioni altrui ■ hanno creato rielaborazioni facendo DOMANDE ■ hanno creato rielaborazioni CARICANDO file ■ **TOTALE creatori/user**



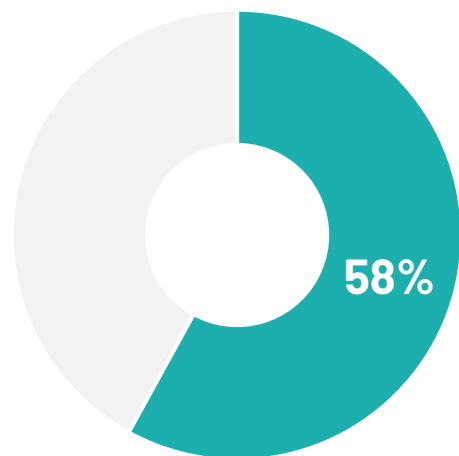
Base: popolazione 15+, studenti universitari, liberi professionisti

AI4 – Negli ultimi 12 mesi, ti è mai capitato di utilizzarli per ottenere una rielaborazione (riassunto, sintesi, analisi ...) dei seguenti materiali editoriali?

AI7 – Negli ultimi 12 mesi ti sei mai servito di rielaborazioni (riassunto, sintesi, analisi ...) dei seguenti materiali editoriali che sapevi essere state generate dall'Intelligenza Artificiale?

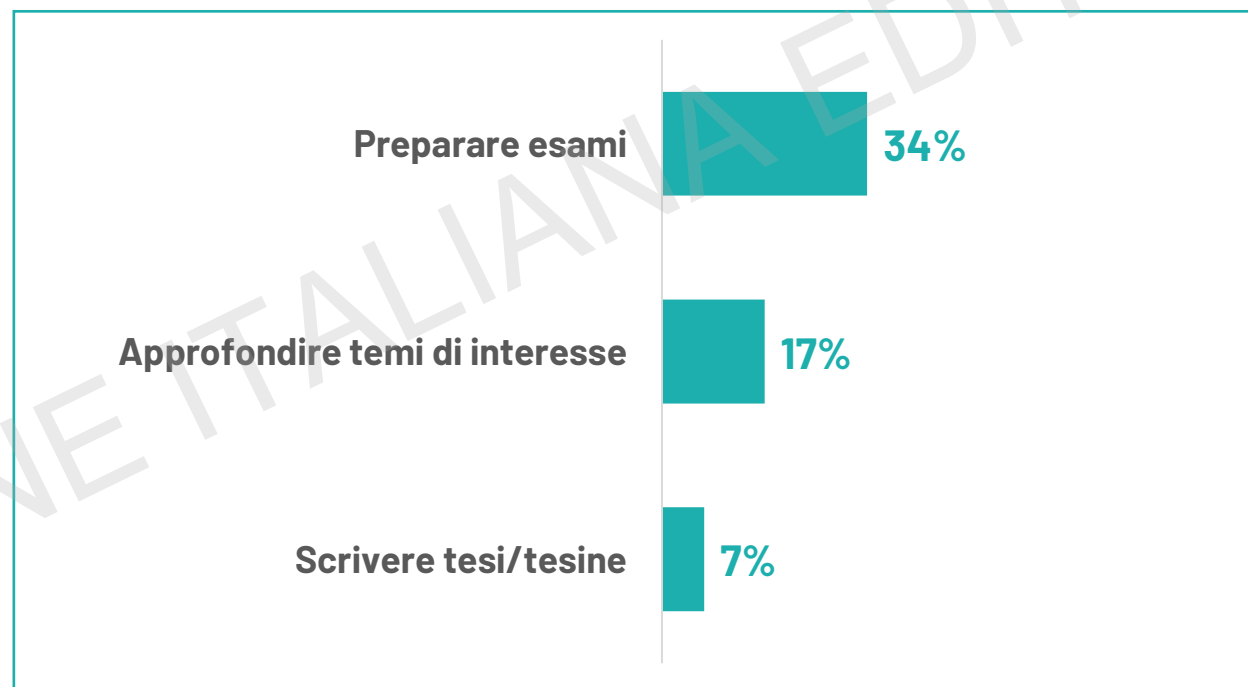
* Domande a cui è possibile dare più risposte: la somma delle risposte può essere superiore al totale rispondenti

FOCUS STUDENTI UNIVERSITARI: FINALITÀ DELLE RIELABORAZIONI



**RIELABORAZIONI DI
TESTI UNIVERSITARI**

FINALITÀ D'USO



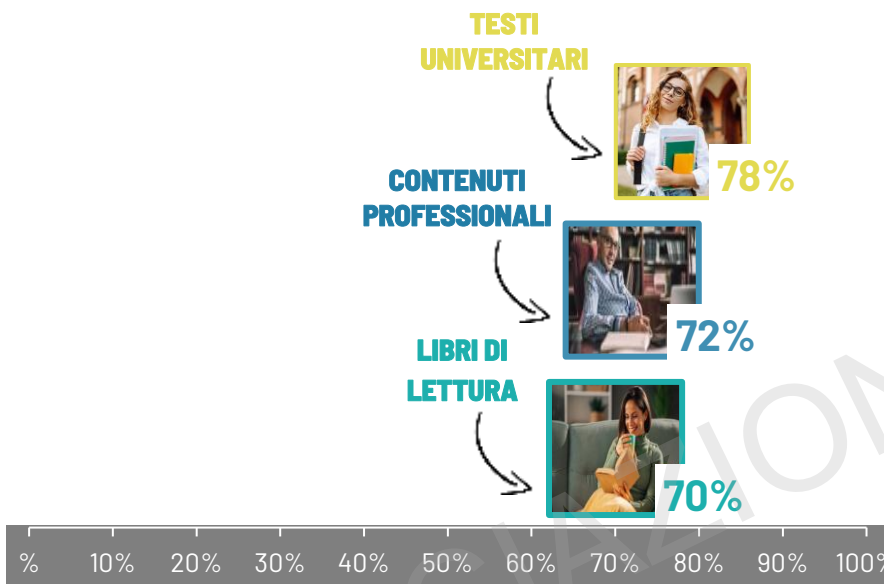
Possibili più risposte

Base: studenti universitari a cui è capitato di creare rielaborazioni di contenuti universitari tramite GenAI o di utilizzare rielaborazioni altrui

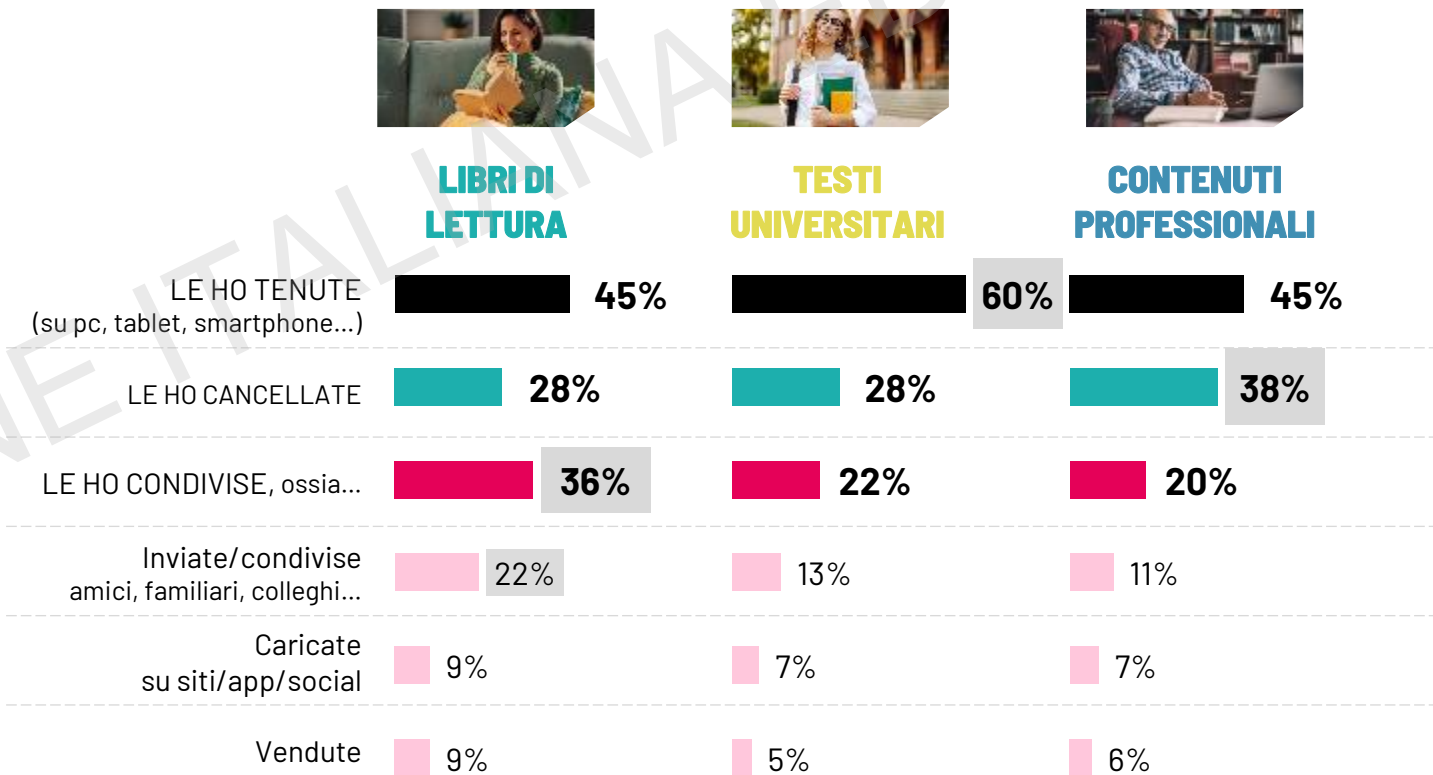
AI9 – Pensando alle rielaborazioni di libri, manuali, compendi, articoli.. universitari generate dall'AI che hai utilizzato negli ultimi 12 mesi, diresti che le hai usate prevalentemente per...

SODDISFAZIONE E CONSERVAZIONE DELLE RIELABORAZIONI

% soddisfatti delle rielaborazioni



Cosa ne hanno fatto dopo averle utilizzate



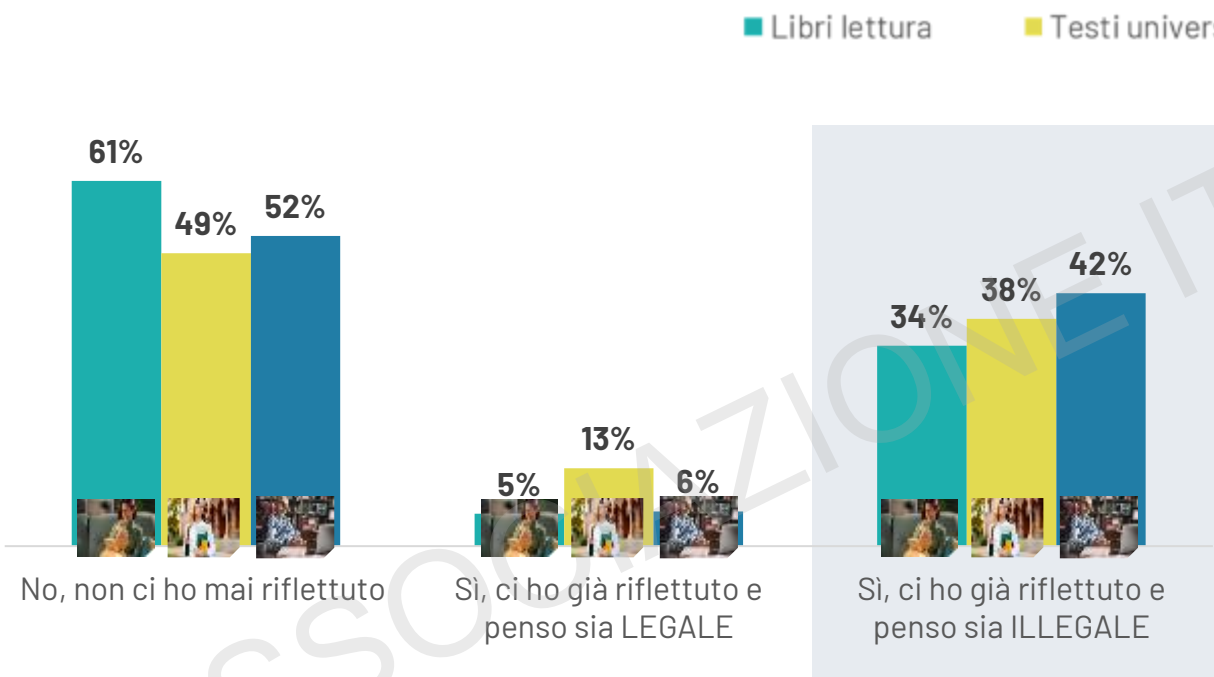
Base: creator / user di rielaborazioni tramite GenAI

AI10 – Pensando alle rielaborazioni di libri e altri materiali editoriali generate dall'AI che hai utilizzato negli ultimi 12 mesi, nel complesso ti hanno soddisfatto?

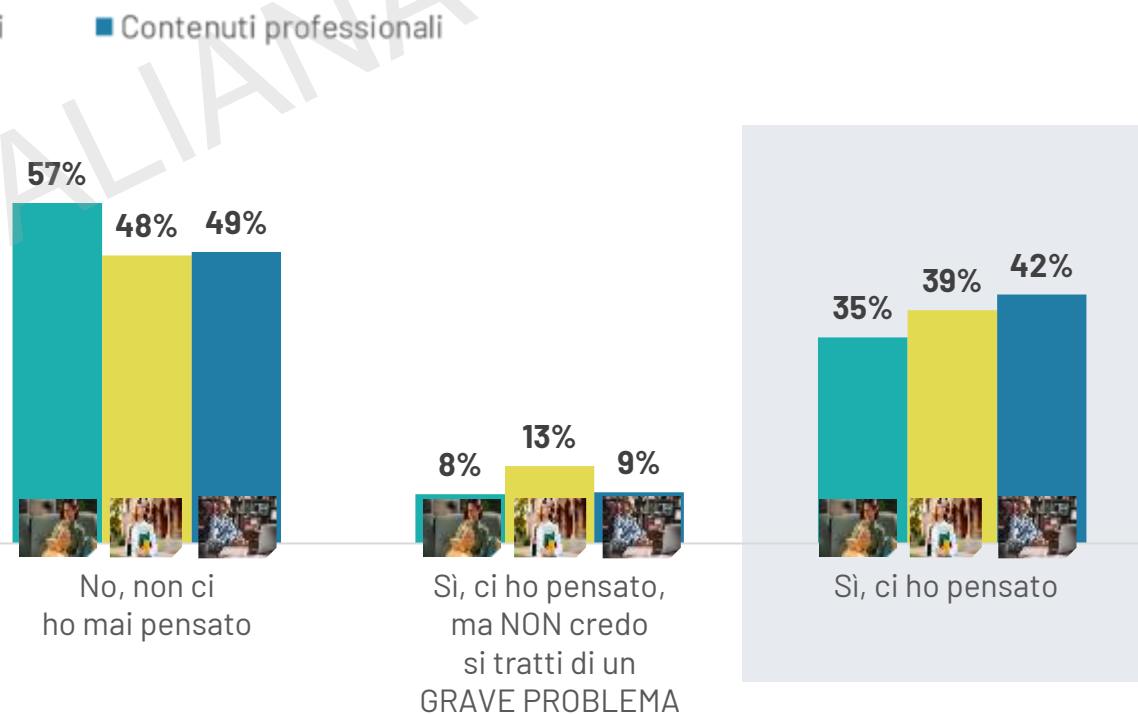
AI11 – Dopo averle utilizzate, cosa ne hai fatto delle rielaborazioni di libri e altri materiali editoriali generate dall'AI che hai utilizzato negli ultimi 12 mesi?

RIFLESSIONI SU GEN AI E ILLEGALITÀ

Illiceità del caricamento di materiali editoriali coperti da copyright



Violazione del Diritto d'Autore durante «l'addestramento» delle piattaforme



Base: popolazione 15+, studenti universitari, liberi professionisti

AI12 – Hai mai riflettuto sul fatto che caricare su app/siti di GenAI ebook e materiali editoriali digitali coperti da copyright possa essere illegale?

AI13 – Ha mai pensato che l'addestramento delle AI su ebook/materiali editoriali senza autorizzazione dell'autore/casa editrice è una pratica in violazione del diritto d'autore?

IN SINTESI

Seppur sostanzialmente stabile in termini di incidenza e frequenza, **la pirateria editoriale sta evolvendo** ed il danno economico (non solo all'editoria stessa, ma a tutto il paese) è in crescita rispetto a due anni fa.

Nel 2025 **la stima del danno all'editoria** è di 722 milioni di Euro, **pari al 30% del valore del mercato italiano del libro** (al netto di scolastica ed export). Si stimano inoltre circa 11.500 posti di lavoro persi, poco meno di 2 miliardi di Euro di perdita in termini di PIL e 313 milioni di Euro di gettito fiscale perso.

Al giorno d'oggi la pirateria editoriale non è più solo stampa illecita e condivisione di materiale non originale, ma **beneficia dell'evoluzione degli strumenti di Intelligenza Artificiale generativa**, che si stanno rapidamente diffondendo **soprattutto tra i giovani / universitari**.

GRAZIE PER L'ATTENZIONE!

ASSOCIAZIONE ITALIANA EDITORI