

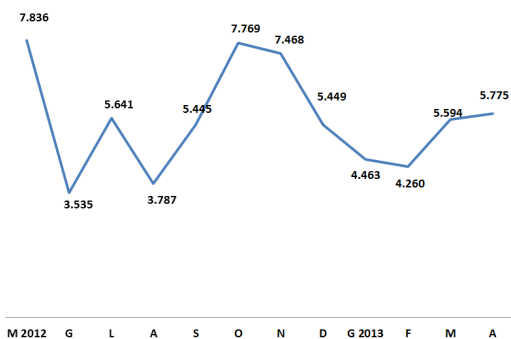
I numeri della produzione

Sostanzialmente stabile la produzione di aprile che fa segnare un +3,1%

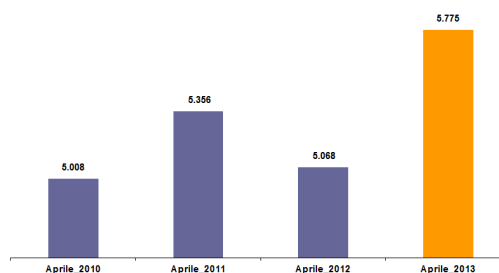
Quanti titoli ad aprile?

	MARZO 2013	APRILE 2013	%	Δ%
Arte:	317	384	6,6%	+21,1%
Architettura e urbanistica	91	110	1,9%	
Design e moda	28	37	0,6%	
Fotografia	57	50	0,9%	
Pittura, scultura	44	75	1,3%	
Altro arte	97	112	1,9%	
Manualistica:	498	582	10,1%	+16,9%
Arti decorative, artigianato	10	8	0,1%	
Collezionismo	9	15	0,3%	
Cucina	51	82	1,4%	
Famiglia, salute, self help	170	181	3,1%	
Giardinaggio	10	7	0,1%	
Hobby, sport e tempo libero	71	81	1,4%	
Natura e animali	13	13	0,2%	
Guide e turismo	125	161	2,8%	
Altra manualistica	39	34	0,6%	
Narrativa:	1.408	1.434	24,8%	+1,8%
Fantascienza e fantasy	44	85	1,5%	
Giallo, noir	178	150	2,6%	
Graphic novel	88	120	2,1%	
Romantic fiction	15	19	0,3%	
Classici	125	62	1,1%	
Narrativa	958	997	17,2%	
Poesia, teatro:	402	313	5,4%	-22,1%
Libri per ragazzi:	508	390	6,8%	-23,2%
da 0 a 2 anni	37	20	0,3%	
3/4 anni	161	129	2,2%	
5/6 anni	90	74	1,3%	
7/8 anni	89	75	1,3%	
9/10 anni	42	38	0,7%	
11/13 anni	22	13	0,2%	
Classici per ragazzi	44	11	0,2%	
Classici per la scuola	12	20	0,3%	
Altro ragazzi	11	10	0,2%	
Saggistica	1.464	1.387	24,0%	-5,2%
Filosofia e psicologia	175	164	2,8%	
Saggistica letteraria, antropologia, psicologia	265	220	3,8%	
Musica, spettacolo	113	110	1,9%	
Saggistica religiosa	251	260	4,5%	
Scienze politiche	116	117	2,0%	
Società, comunicazione, mass-media	159	173	3,0%	
Saggistica storica	170	190	3,3%	
Altra saggistica	215	153	2,6%	
Saggistica professionale:	734	608	10,5%	-17,2%
Diritto	298	253	4,4%	
Economia	190	150	2,6%	
Informatica	18	32	0,6%	
Medicina (e veterinaria)	73	63	1,1%	
Scienze	97	68	1,2%	
Tecnologia	58	42	0,7%	
Altro	263	678	11,7%	+157,8%
Totale	5.594	5.775	100,0%	+3,1%

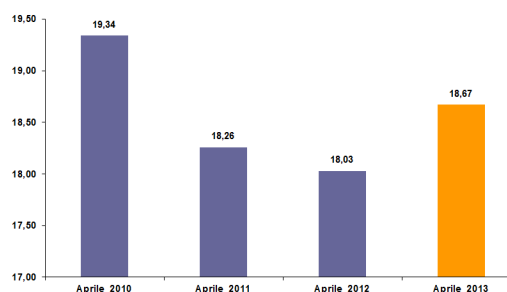
La produzione mese per mese nell'ultimo anno



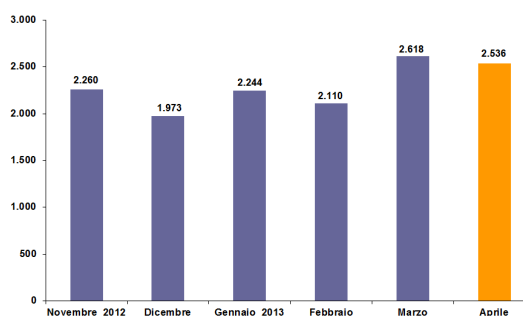
La produzione negli ultimi quattro anni



I prezzi medi



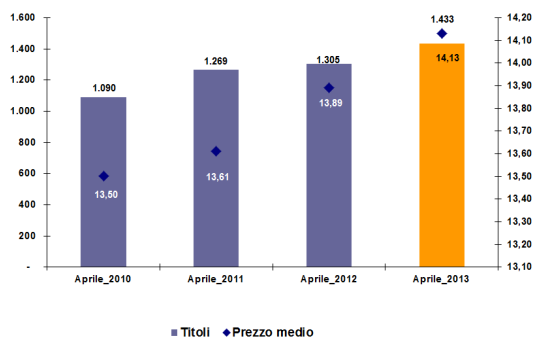
Gli e-book in e-Kitāb



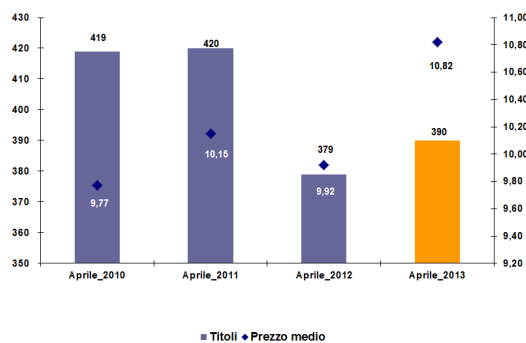
I numeri della produzione

Ad aprile la produzione non risulta molto diversa da quella del mese precedente: +3,1%. Soprattutto per effetto della categoria «altro» dove inizia a confluire la produzione scolastica. Stabile la narrativa ma in calo (dopo l'effetto Bologna) la produzione ragazzi. Continua a essere impressionante la crescita degli e-book che da questo mese comprende quelli del Gruppo Mondadori (e il suo storico). Sono ormai il 44% delle novità cartacee e ad aprile 2013 ne sono usciti il 74% in più. Le pagine con le serie mensili sono consultabili su www.giornaledellalibreria.it.

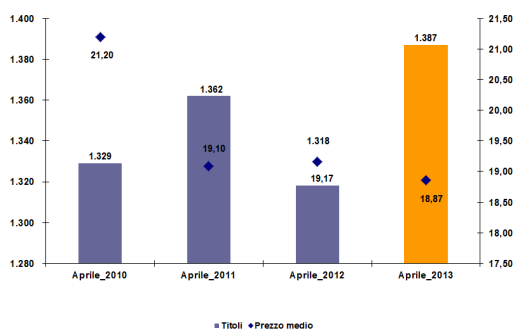
Narrativa (italiana e straniera)



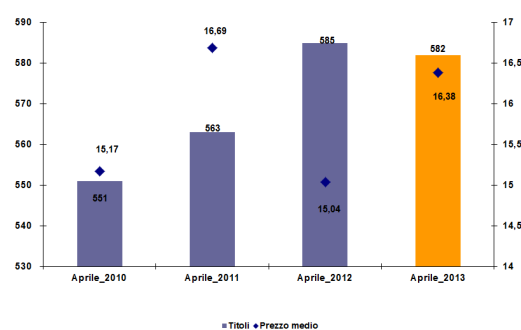
Ragazzi



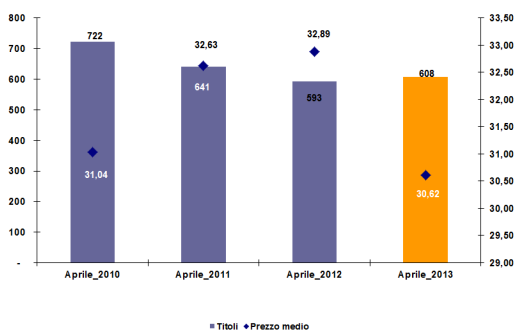
Saggistica



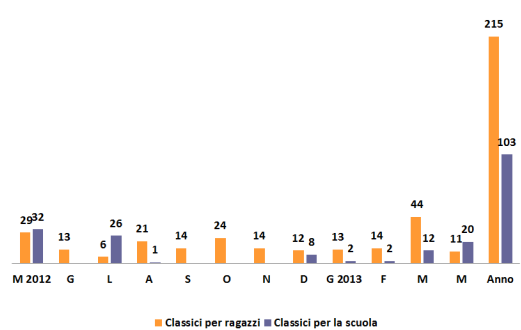
Manualistica



Saggistica professionale



Titoli di classici per la scuola e classici per ragazzi



Ti piace il Giornale della Libreria? Abbonati!



Leggi il GdL



Abbonati on line

vai sul sito

www.giornaledellalibreria.it
e clicca sul banner Abbonati!



- 11 numeri
- Fuori catalogo on line
- Recentissime
- Consultazione articoli on line
- Newsletter settimanale